

# AFLØBSLØSNINGER DRAINAGE SOLUTIONS ENTWÄSSERUNG


## Afløbsbrønde Cesspools Bodenabläufe

### 35-B

Robust afløbsbrønd. Anvendes som punktafvanding til indendørs eller udendørs afvanding på gulve eller i silobunde.  
Fremstillet af polyesterbeton med rist af slagfast kunststof. Udløbshul i bunden til afløbsrør  $\varnothing 110$  mm.

Sturdy high capacity cesspool made of polymer concrete with knockproof grating. Fitted with hole for bottomoutlet  $\varnothing 110$  mm.

Robuster Bodenablauf zur Punktentwässerung von Böden oder Siloböden (innen und außen). Hergestellt aus Polyesterbeton mit Rost aus schlagfestem Kunststoff. Mit Loch für Bodenablauf DN100.

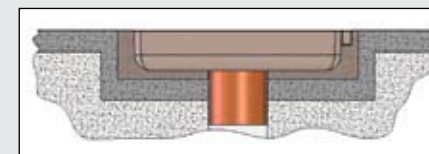


### Afløbsbrønd/ Cesspool/ Bodenablauf

Længde/ Length/ Länge: 350 mm  
Bredde/ Breadth/ Breite: 335 mm  
Højde/ Height/ Höhe: 90 mm  
9 kg

### Montering/ Installation/ Einbauhinweise


Nedstøbes i beton. Ved montering, hvor der kan forekomme frost skal betonen føres til frostfri dybde. Tilsluttes afløbsrør/vandlås.



Embedding in mortar. If installed outside, the mortar should be deep enough to reach non-freezing area. To be connected to outletpipe.

Mit Beton ummanteln. Bei Montage im Freien sollte der Beton bis in die frostfreie Tiefe reichen. Direkt an Ablaufrohr anschließen.

### 63-B



### Afløbsbrønd/ Cesspool/ Bodenablauf

Længde/ Length/ Länge: 630 mm  
Bredde/ Breadth/ Breite: 445 mm  
Højde/ Height/ Höhe: 90 mm  
18 kg

Brønd med stort slamreservoir. Uundværlig i forbindelse med vandhaner der anvendes til aftapning i spand, til vandslanger, til børsteafvaskning af værktøj, redskaber, støvler, m.v.  
Fremstillet af polyesterbeton med rist af slagfast kunststof. Udløbshul i bunden til afløbsrør  $\varnothing 110$  mm.

High capacity cesspool with dirt trap. Indispensable in connection with outdoor water tap for tapping water in bucket, for waterpipe, for brushing tools, boots ect.  
Made of polymer concrete with knockproof grating. Fitted with hole for bottomoutlet  $\varnothing 110$  mm.

Bodenablauf mit großem Schlammreservoir. Unentbehrlich in Verbindung mit Wasserzapfanlage z.B. zum Abzapfen von Wasser im Eimer, zum Anschluß von Wasserschlauch, zur Bürstenreinigung von Werkzeug, Stiefeln usw.  
Hergestellt aus Polyesterbeton mit Rost aus schlagfestem Kunststoff. Mit Loch für Bodenablauf DN100.


- Effektiv og hygiejnisk afvanding til landbrugsbyggeriet...
- Efficient and hygienic drainage for agricultural buildings...
- Effektive und hygienische Entwässerung für die Landwirtschaft...

**POLYSAN**<sup>®</sup>  
AFLØB · DRAINAGE · ENTWÄSSERUNG

www.polysan.dk

**POLYSAN**<sup>®</sup>  
POLYMERBETON - POLYMER CONCRETE

POLYSAN A/S  
Industrivej 17  
DK-5672 Broby  
Tlf. +45 62 66 12 21  
Fax +45 62 66 15 21  
polysan@polysan.dk  
www.polysan.dk





## Afløbsrender Drainage channels Entwässerungsrinnen

### 11-13L

Lav afløbsrende med lodret forhøjet bagkant til placering op mod kant eller væg.

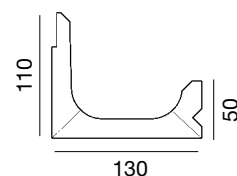
Shallow channel with one high vertical edge for placing towards wall or edge.

Niedrigrinne mit einer hohen senkrechten Kante zum Anschluß direkt an der Wand oder Kante.

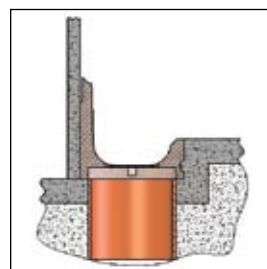
**11-13L**  
**Afløbsrende**  
**Drainage channel**  
**Entwässerungsrinne**

Længde/ Length/ Länge: 1000 mm  
10 kg

**11-13LU**  
**Udløbsrende med hul ø110 mm og rustfri bundrist.**  
**Channel with outlet ø110 mm and stainless steel outlet grate.**  
**Rinne mit Ablauf für Stutzen DN100 mit Edelstahl Ablaufrost.**  
Længde/ Length/ Länge: 1000 mm  
10 kg



**11-13LG**  
**Lukket gavplade**  
**Closed cap**  
**Geschlossene Stirnwand**



### 6-13

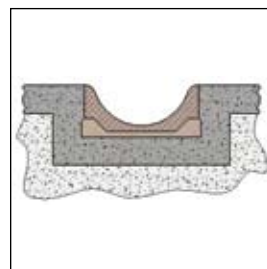
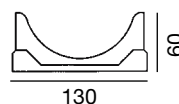
Lavprofilrende til åben afstrømning. Forberedt til udløb i bunden ø110 mm

Shallow channel for uncovered runoff from floors with outlet ø100 mm

Niedrigrinne als offener Ablauf mit Ablauf für Stutzen DN100

**6-13**  
**Lav afløbsrende**  
**Shallow drainage channel**  
**Niedrige Entwässerungsrinne**  
Længde/ Length / Länge: 1000 mm  
4 kg

**6-13G**  
**Gavplade**  
**Closed cap**  
**Geschlossene Stirnwand**



## Spalterender Slotted channels Spaltenrinnen

### SP10-10

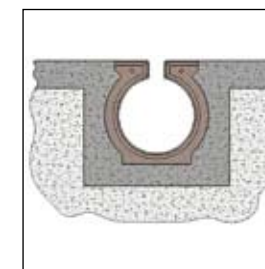
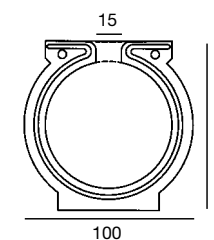

Lille spalterende til indendørs og udendørs afvanding på gulve eller silobunde. Med praktiske spaltebjælker (Spuleslangen falder ikke ned i spalten).

Small slotted channel for external and indoor use. With practical beams which prevents the hosepipe from falling trough the slot.

Kleine Spaltenrinne zur Entwässerung von Böden oder Siloböden (innen und außen). Mit praktischen Spaltenabstandsstücken, damit der Wasserschlauch nicht durch den Spalt fällt.

**SP10-10**  
**Spalterende**  
**Slotted channel**  
**Spaltenrinne**  
Længde/ Length/ Länge: 1000 mm  
15 kg

**SP10-10G**  
**Gavl/ Gable/ Stirnwand**  
1 kg



### SP15-15

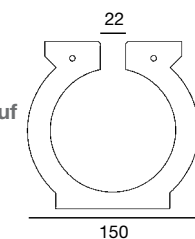
Spalterende system til indendørs eller udendørs afvanding på gulve eller silobunde. Til renden leveres en special afløbsbrønd med rist af slagfast kunststof.

Slotted channel for external and indoor use. Available with suitable cesspool with knockproof grating.

Spaltenrinne zur Entwässerung von Böden oder Siloböden (innen und außen). Lieferbar mit passendem Bodenablauf mit Rost aus schlagfestem Kunststoff.

**SP15-15**  
**Spalterende/ Slotted channel/ Spaltenrinne**  
Længde/ Length/ Länge: 1000 mm  
22 kg

**SP15-15B**  
**Afløbsbrønd/ Cesspool/ Bodenablauf**  
Længde/ Length/ Länge: 335 mm  
Bredde/ Breadth/ Breite: 350 mm  
Højde/ Height/ Höhe: 100/ 150 mm  
11 kg



**SP15-15INE**  
**Indløbselement for viretræk**

Inlet section for wire type barn cleaner  
Einlaufelement für Seilzuanlage

